

ヘアツオン記号で英語の発音をマスターしよう！

1. 中抜き・白抜き文字の読み方

【ク】 声を出さず、ひそひそ声で [ク] と読んでください。


【ス】 声を出さず、ひそひそ声で [ス] と読んでください。

【ハ】 あまり口を開けず、声を出さず、ひそひそ声で [ハ] と読んでください。

【プ】 声を出さず、ひそひそ声で [プ] と読んでください。

【トゥ】 声を出さず、ひそひそ声で [トゥ] と読んでください。

クのような中抜きの文字は、声を出さず、息だけを出して読んでください。教室で黒板

に書くときは、中抜きで書くのは大変なので、簡単に○で囲んで  のようにします。

2. ひらがなの読み方

【か】 口をほとんど開かず、いいかげんに [カ] と言ってください。

【け】 口をほとんど開かず、いいかげんに [ケ] と言ってください。

【こ】 口をほとんど開かず、いいかげんに [コ] と言ってください。

ヘアツオン記号では、ひらがなが出たらあまり口を開けず (5 mm ぐらい開ける)、いいかげんに発音してください。

3. 小さな文字の読み方

【グ】 小さな声で [グ] と言ってください。

【ドゥ】 小さな声で【ドゥ】と言ってください。

ヘアツオン記号では、小さな文字は弱くやさしく発音してください。

4. 4種類の「ア」

【ア】 口を2センチぐらい開けて【ア】と読んでください。

ア、カ、サ、タ、ナなど、大きなヘアツオン記号は、口を2センチぐらい開けて発音してください。

【ア】 口を1センチぐらい開けて【ア】と読んでください。

【あ】 口をほとんど開かず、いいかげんに【ア】と言ってください。

【テ】 舌の真ん中あたりを少し上げて【ア】と言います。ニヤッと笑いながら「あ〜、見たぞ〜！」と言う時の【ア】で、【エア】を早くも同じ音を作ることができます。

問題1 次のヘアツオン記号を読んでみましょう。なお、高くなっている文字はアクセントを表していますので、強く、高く読んでください。

spa [ス **パ〜**] 温泉

pasta [**パ〜**スタ] パスタ（スパゲッティやマカロニなど）

bag [**バテ**グ] 鞆、袋

bat [**バテ**トウ] バット

cap [**キテ**プ] ふちのない帽子、野球帽

cat [**キテ**トウ] 猫

hat [ハテ トウ] ふちのある帽子^{ぼうし}

map [マテ プ] 地図^{ちず}

tag [タテ ッ] 付け札、荷札^{ふだ にふだ}

tap [タテ プ] (水道などの) 蛇口、たたいてリズムをとる^{すいどう じやぐち}

bug [バ ッ] 虫^{むし}

bus [バス] バス

cup [カ プ] 茶わん、コップ、カップ^{ちや}

mug [マ ッ] マグ、ジョッキ、大型コップ^{おおがた}

nut [ナ トウ] 木の实^{き み}

tub [タ プ] 桶、浴槽、風呂桶^{おけ よくそう ふろ おけ}

attack [あ タテ ッ] 攻撃(する)^{こうげき}

5. 2種類の「イ」

【イ】 日本語の「イ」とほぼ同じで、「いいねえ！」というときの【イ】です。口の中で、舌がかなり上のほうにあるときの音を表します。

【イ】 【イ】の口のままで、舌だけを下げて【エ】と言ってみてください。あごを固定し、あごを一切下げないようにして「いいえ」と言った時の【エ】の音を表します。【イ】とも【エ】とも聞こえます。

問題2 次のヘアツオン記号を読んでみましょう。【イ】の部分は舌を上げて発音しましょう。

eat [イ〜 トウ] 食べる^た

it [イ トウ] これは、それは、あれは (【イ】は舌を下げて発音する)

seat [スィ〜トウ] 座席ざせき

sit [スィトウ] 座すわる ([イ] は舌を下げて発音する)

deep [デイ〜プ] 深ふかい

dip [デイプ] ちよひたっと浸ひたす ([イ] は舌を下げて発音する)

meat [ミ〜トウ] 肉にく

mitt [ミィトウ] (野球の) ミット ([イ] は舌を下げて発音する)

heat [ヒ〜トウ] 暑あつさ、高こうおん温

hit [ヒィトウ] 打うつ、たたく ([イ] は舌を下げて発音する)

peak [ピ〜ク] 頂ちやうてん点、ピーク

pick [ピィク] 摘つみ取とる、拾ひろう、選えらぶ ([イ] は舌を下げて発音する)

6. 3種類の「ウ」

[ㄅ] くちびるを思い切り丸めて「ウ」と言ってください。くちびるが軽くふるるぐらい、丸めるのがコツです。この文字はその時のくちびるの形を表しています。

[ウ] くちびるを軽く丸めて [ウ] と読んでください。日本語の「ウ」とほぼ同じです。

[ウ] くちびるを丸めず、あごを下げて [ウ] と言ってください。[オ] に近い [ウ] を表します。

問題3 次のヘアツオン記号を読んでみましょう。

week [ㄅィ〜ク] 週しゅう

white [**ㄅ**アイトウ] 白い

two [トウ^ゝ] 2, 2つの、2人の

do [ドウ^ゝ] ふだんから～している、^{げんざい}現在～している、する

book [**ブ**ウク] 本

cook [**ク**ウク] ^{りょうり}料理する、^{コック}さん

good [**グ**ウドゥ] よい、^{じょうず}上手な、おいしい

wood [**ㄅ**ウドゥ] ^{もり}森、^{もくざい}木材 ([ㄅ] はくちびるを思い切り丸めて発音し、[ウ] であごを下げてくちびるを1センチぐらい開いて発音するのがコツ)

7. 2種類の「オ」

[オ] 口を少し丸めて [オ] と読んでください。日本語の「オ」とほぼ同じです。

[ㄅ] 口を大きく開けて [ㄅ] と発音してください。少し [ア] に近い音になります。^{にんげん}人間は口を大きく開ける時は、^{たて}縦に広がるだけでなく^{よこ}横にも広がるので、[ア] に近くなるのです。その音を表すために「オ」と「大」を合^{たい}体させました。

問題4 次のヘアツオン記号を読んでみましょう。

box [**ボ**オクス] ^{はこ}箱

dog [**ド**オグ] 犬

mop [**モ**オプ] モップ

hop [**ホ**オプ] ^とぴよんぴよん跳ぶ

top [**ト**オプ] ^{こま}独楽、^{ちようじよう}頂上、てっぺん

hot dog [ホオツ ドオグ] ホットドッグ

8. 3種類の「ン」

[ㄣ] 舌の先を下^はの歯^{かべ}のつけね^ぶ付^ぶ近^{ぶん}につけ、舌^{はな}ののどに近^おい奥^{おく}のほうを口の中の上^{はな}の壁^{はな}の部分につけて、鼻から声を出しながら「ング」と言ってください。この文字は、左の白抜きの三角形▽が上の歯を、△が下の歯を、右の黒い部分が舌の形を表します。

[ㄣ] 舌の先を上^{はな}の歯^{はな}の付け根の近くにつけ、くちびるを少し開けて鼻から声を出して「ン」、または「ンヌ」と言ってください。白い三角形は、上の歯を表しています。

[ㄣ] くちびるを閉じて鼻から息を抜き、「ン」または「ンム」と言います。ㄣは、くちびるを閉じることをあらわしています。

問題5 次のヘアツオン記号を読んでみましょう。

can [キチㄣ] 缶

hen [ヘㄣ] 雌鳥 (ニワトリのメス)

pan [パチㄣ] 鍋

pen [ペㄣ] ペン

pin [ピㄣ] ピン

gem [ヂェㄣ] 宝石

ham [ハチㄣ] ハム

jam [ヂヂㄣ] ジャム

dome [ドオウㄣ] 丸天井、ドーム

king [キイ^ン] 王様おうさま

sing [スイ^ン] 歌ううた

tongs [トオ^ンス] ものをつかむ道具、トングどうぐ

wing [ライ^ン] 翼、羽つばさ はね

swing [スライ^ン] 振る、揺らす、スイング、ぶらんこふ ゆ

King Kong [キイ^ンコオ^ン] キングコング

9. 日本語とちよつと違う「ユ」

[ユ] 日本語の「イ」を発音するときよりさらに舌を上げ、空気があまり通らないようにして「ユイ」と発音してください。この文字の「^{ちが}」は舌を上げてくださいという意味です。

問題6 次のヘアツオン記号を読んでみましょう。

yes [スエ^ス] はい、そうです

yen [スエ^ン] 円（日本のお金）


10. 漢字を使ったヘアツオン記号（その1）

[𪛗] 上の歯を軽く下くちびるに当て、声を出さずに息を出してください。「𪛗」という漢字は、上の歯が下くちびるに当たっている様子ようすに似ていますね。

[𪛘] 上の歯を軽く下くちびるに当て、声を出して息を出してください。


問題7 次のヘアツオン記号を読んでみましょう。


fan [𪛘^ン] 扇風機、うちわせんふうき


fig [ イグ] 無花果 いちじく

fox [ オクス] 狐 きつね

fax [ テクス] ファックス

van [ テン] ライトバン、小型トラック こがた

vet [ エトウ] 獣医 じゅうい

vest [ エストウ] チョッキ、ベスト

11. 漢字を使ったヘアツオン記号（その2）

[舌] 舌を1センチほど歯の間から出して、上の歯と舌の間から声を出さずに息を出してください。

[舌] 舌を1センチほど歯の間から出して、上の歯と舌を使って「ズ」と言ってみてください。その時の音を表します。


問題8 次のヘアツオン記号を読んでみましょう。


thank [ テンク] 感謝する かんしや


think [ インク] 考える、思う かんが おも

bath [ バテ] 風呂 ふろ

math [ マテ] 算数、数学 さんすう すうがく

mouth [ マウ] 口

this [ イス] この、これ、この人

that [ テトウ] あの、その、あれ、それ、あの人、その人

they [ エイ] 彼らは、彼女たちは、それらは、あれらは かれかのじよ

with [**ライ**舌] ~をともなって (小さな文字は弱くやさしく読んでください)

12. 漢字を使ったヘアツオン記号 (その3)

【丸】 (舌の裏を相手に見せながら) 舌をのどの奥の方に引き、口をほとんど開けずに声を出してください。その時、平らだった舌が餅のように丸くなるので「丸」という漢字で表しました。舌先は口の中のどこにもつけません。

問題9 次のヘアツオン記号を読んでみましょう。

red [**丸エ**ドゥ] 赤い

rod [**丸オ**ドゥ] 竿、棒

rice [**丸ア**イス] 米、ごはん

right [**丸ア**イトゥ] 正しい、右

read [**丸イ**〜ドゥ] 読む、読書する

road [**丸オウ**ドゥ] 道路

13. 漢字を使ったヘアツオン記号 (その4)

【丸】 【丸】と同じ発音です。または、口をあまり開けずに「ア」と発音してもかまいません。「丸」という漢字の中に小さな「ア」が入っていますね。

問題10 次のヘアツオン記号を読んでみましょう。

car [**カ丸**] 自動車、(電車の) 客車

park [**カ丸**ドゥ] カード

park [**パ丸**ク] 公園

heart [ハ丸トウ] ^{しんぞう}心臓、心

earth [丸舌] ^{ち きゆう}地球

14. 漢字を使ったヘアツオン記号（その5）

[丸] これも【丸】と同じ発音です。舌を奥に引かず、【オ】と発音してもかまいません。「丸」という漢字の中に「オ」が入っていますね。

問題 1 1 次のヘアツオン記号を読んでみましょう。

door [ドオ丸] ドア

court [コオ丸トウ] (テニスなどの) コート、^{さいばんしょ}裁判所

course [コオ丸ス] コース

store [ストア丸] ^{みせ}店

four [四オ丸] 4, 4つの、4人の

15. ^{かんじ}漢字を使ったヘアツオン記号 ^{きごう}（その6）

[伸] 舌の先をまっすぐ伸^のばして、上の歯のつけ根の近くにつけて声を出してください。そのままだと「ウ」にも聞こえますが、声を出したまま舌を離^{はな}すと「ル」に近い音になります。「にんべん」をカタカナの「ル」にしてあります。

問題 1 2 次のヘアツオン記号を読んでみましょう。

lamp [伸テウプ] ランプ

lips [伸イプス] くちびる

glass [グ伸テス] ガラス、グラス

blue [ブ^伸ウ[〜]] ^{あおいろ}青色の

black [ブ^伸チ^ク] ガラス、グラス

yellow [スエ^伸オウ] ^{きいろ}黄色の

16. 息をはきながら発音するものと、息をためてから一気に破裂させるもの

[ズ] 息を出しながら [ズ] と言ってください。([z])

[ツ] 一度息を止めてから [ツツ] と一気に発音してください。([dz])

[ジュ] 息を出しながら [ジュ] と言ってください。([ʒ])

[チュ] 一度息を止めてから [ツチュ] と一気に発音してください。([dʒ])

17. 一気に発音するもの

次の下に線が引いてある部分は、最初から舌をのどの奥に引っ込めて、口をほとんど開けずに一気に発音してください。

(舌の裏を見せるようにして舌をのどの奥に引き、口をほとんど開けずに(口を5ミリぐらい開けて)	「ばあ」と言う→	<u>【バ丸】</u>	「ばあ」と言う→	<u>【バ丸】</u>
	「があ」と言う→	<u>【ガ丸】</u>	「かあ」と言う→	<u>【カ丸】</u>
	「だあ」と言う→	<u>【ダ丸】</u>	「たあ」と言う→	<u>【タ丸】</u>
	「ざあ」と言う→	<u>【ズ丸】</u>	「さあ」と言う→	<u>【ス丸】</u>
	「ちあ」と言う→	<u>【ヂ丸】</u>	「ちあ」と言う→	<u>【チ丸】</u>
	「じあ」と言う→	<u>【ジ丸】</u>	「しあ」と言う→	<u>【シ丸】</u>
	「舌あ」と言う→	<u>【舌丸】</u>	「舌あ」と言う→	<u>【舌丸】</u>
	「皿あ」と言う→	<u>【皿丸】</u>	「皿あ」と言う→	<u>【皿丸】</u>
	「伸あ」と言う→	<u>【伸丸】</u>	「はあ」と言う→	<u>【ハ丸】</u>
	「うあ」と言う→	<u>【ウ丸】</u>	「んがあ」と言う→	<u>【ン丸】</u>
	「なあ」と言う→	<u>【ン丸】</u>	「まあ」と言う→	<u>【ム丸】</u>
	「丸あ」と言う→	<u>【丸丸】</u>		

問題 13 次のヘアツオン記号を読んでみましょう。

bird [ズ丸ドゥ] 鳥^{とり}

number [ナツズ丸] 数、番号^{かず ばんごう}

purple [ズ丸プ呻] 紫色^{むらさきいろ}

paper [ペイズ丸] 紙、新聞、書類^{かみ しんぶん しよるい}

girl [グ丸呻] 女の子

tiger [タイグ丸] 虎^{とら}

curtain [ク丸トウン] カーテン

soccer [ソオク丸] サッカー

dirty [ドウ丸テイ] 汚い、汚れた^{きたな よご}

order [オ丸ドウ丸] 注文する、順序^{ちゆうもん じゆんじよ}

turn [トゥ丸ン] 回転する、曲がる、裏返す、順番^{かいてん ま うらがえ じゆんばん}

water [ウオ〜トゥ丸] 水

dessert [デイズ丸トウ] デザート

laser [シュエイズ丸] レーザー光線^{こうせん}

surfing [ス丸^{III}イ^{II}ン] サーフィン

dancer [ダテンズ丸] ダンサー

jersey [ジ丸ズイ] ジャージ (運動選手が着るシャツ)^{うんどうせんしゆ き}

ginger [ヂインヂ丸] ショウガ

church [チ丸チユ] 教会きょうかい

teacher [テイ〜チ丸] 先生、教師きょうし

leisure [伸イ〜ジ丸] レジャー

measure [メジ丸] 物差し、巻き尺、メジャーものさし まきじやく

sherbet [シ丸ベトウ] シャーベット

pressure [プ丸エシ丸] プレッシャー、重圧じゅうあつ

mother [マ舌丸] 母親、おかあさんははおや

weather [ウエ舌丸] 天気

third [三丸ドゥ] 3番目の、サード

panther [パチン舌丸] ヒョウ、クロヒョウ (動物)

beaver [ビ〜皿丸] ビーバー

clover [ク伸オウ皿丸] クローバー

first [皿丸ストウ] 1番目の、最初の、ファースト

golfer [ゴオ伸皿丸] ゴルファー、ゴルフをする人

clerk [ク伸丸ク] 店員、事務員てんいん じむいん

color [カ伸丸] 色

hurdle [ハ丸ドゥ伸] ハードル

world [ワールド] 世界

singer [シンガー] 歌手

nurse [ナース] 看護師、ナース

dinner [ディナー] 1日のうちで主要な食事 (ふつう夕食)

mermaid [マーメイド] 人魚

summer [サマー] 夏

問題 14 音の足し算にチャレンジ!

それぞれどんな意味の単語でしょうか。当ててみてください。

1. [グ] + [イヘン]
2. [グ] + [ウヘブ]
3. [グ] + [エイトウ]
4. [グ] + [アイ]
5. [グ] + [エンドウ]
6. [グ] + [オグ]
7. [ク] + [オス]
8. [ク] + [イヘン]
9. [ク] + [エイオン]
10. [ク] + [イスマス]
11. [プ] + [ウヘン]

12. [ブ丸] + [インス]
13. [ブ丸] + [エズントウ]
14. [ブ丸] + [エドウ]
15. [ブ丸] + [アウン]
16. [ブ丸] + [オこン]
17. [ドウ丸] + [インク]
18. [ドウ丸] + [エス]
19. [ドウ丸] + [ア〜ま]
20. [ドウ丸] + [アイ]
21. [トウ丸] + [イ〜]
22. [トウ丸] + [アク]
23. [トウ丸] + [アイ]
24. [トウ丸] + [エイン]
25. [番丸] + [イ〜]
26. [番丸] + [オウ]
27. [番丸] + [ウ〜]
28. [番丸] + [イン]

かいとう
<解答>

1. gr [グ丸] + een [イヘン] = green [グ丸イヘン] 緑色
2. gr [グ丸] + oup [ウヘプ] = group [グ丸ウヘプ] グループ
3. gr [グ丸] + eat [エイトウ] = great [グ丸エイトウ] すばらしい、偉大な
4. fr [皿丸] + y [アイ] = fry [皿丸アイ] 油を引いて焼く
5. fr [皿丸] + ee [イヘ] = free [皿丸イヘ] 自由な、暇な
6. fr [皿丸] + og [オグ] = frog [皿丸オグ] カエル
7. cr [ク丸] + oss [オス] = cross [ク丸オス] 十字架、クロスする
8. cr [ク丸] + eam [イヘウ] = cream [ク丸イヘウ] クリーム
9. cr [ク丸] + ayon [エイオン] = crayon [ク丸エイオン] クレヨン
10. chr [ク丸] + istmas [イスマス] = Christmas [ク丸イスマス] クリスマス
11. pr [プ丸] + une [ウヘン] = prune [プ丸ウヘン] プルーン
12. pr [プ丸] + ince [インス] = prince [プ丸インス] 王子
13. pr [プ丸] + esent [エズントウ] = present [プ丸エズントウ] プレゼント
14. br [ブ丸] + eak [アウン] = break [ブ丸エイク] 割る、壊す
15. br [ブ丸] + ead [エドゥ] = bread [ブ丸エドゥ] パン
16. br [ブ丸] + occoli [オコ帥イ] = broccoli [ブ丸オコ帥イ] ブロッコリー
17. dr [ドウ丸] + ink [インク] = drink [ドウ丸インク] 飲む
18. dr [ドウ丸] + ess [エス] = dress [ドウ丸エス] ドレス
19. dr [ドウ丸] + ama [アヘま] = drama [ドウ丸アヘま] ドラマ
20. dr [ドウ丸] + y [アイ] = dry [ドウ丸アイ] 乾いた、乾燥した
21. tr [トウ丸] + ee [イヘ] = tree [トウ丸イヘ] 木
22. tr [トウ丸] + uck [アク] = truck [トウ丸アク] トラック、貨物自動車
23. tr [トウ丸] + y [アイ] = try [トウ丸アイ] 挑戦する、試してみる
24. tr [トウ丸] + ain [エイン] = train [トウ丸エイン] 列車、電車
25. thr [番丸] + ee [イヘ] = three [番丸イヘ] 数字の3
26. thr [番丸] + ow [オウ] = throw [番丸オウ] 投げる
27. thr [番丸] + ough [ウヘ] = through [番丸ウヘ] □を通り抜けて
28. thr [番丸] + ill [イ帥] = thrill [番丸イ帥] スリル

問題 15 次のヘアツオン記号を読んでみましょう。

[テ] [ア] [ア] [あ]

[イ] [イ]

[オ] [オ]

[ウ] [ウ]

[舌] [舌] [舌]

[皿] [皿] [皿]

[トウ] 2とおり 2とおり

[丸] [丸] [丸]

[伸]

[ろ]

[ス]

[ん] [ン] [ン]

問題 16 次のヘアツオン記号を読んでみましょう。上に上がっている文字は、音を高く上げて読みましょう。白抜きの文字は、声を出さずに読みます。下線部は最初から舌を喉の奥に引っ込めて口を開けずに発音しましょう。

- | | |
|--|---|
| 1. [テイ [〓] 皿 [〓] イ [〓]] | 2. [ば ナ [〓] テ [〓] な] |
| 3. [ご 丸 [〓] イ [〓] 伸 [〓] あ] | 4. [と メ [〓] イ [〓] トオウ] |
| 5. [ミ [〓] イ [〓] 伸 [〓] ク] | 6. [キ [〓] テ [〓] <u>ん</u> が 丸 [〓] ウ [〓]] |
| 7. [ギ [〓] イ [〓] [〓] タ [〓] 丸] | 8. [キ [〓] テ [〓] め [〓] 丸 [〓] あ] |
| 9. [ド [〓] オウ [〓] ナ [〓] トウ] | 10. [ケ [〓] イ [〓] ク] |
| 11. [バ [〓] テ [〓] <u>ス</u> け [〓] トウ [〓] ボ [〓] オ [〓] ー [〓] 伸] | 12. [コウ [〓] ア [〓] 伸 [〓] あ] |
| 13. [キ [〓] テ [〓] 伸 [〓] エン [〓] <u>ドウ</u> 丸] | 14. [ソ [〓] オ [〓] <u>ク</u> 丸 [〓] ボ [〓] オ [〓] ー [〓] 伸] |
| 15. [伸 [〓] エ [〓] も [〓] ン] | 16. [キ [〓] テ [〓] ビ [〓] イ [〓] チュ] |
| 17. [ピ [〓] イ [〓] ア [〓] ノウ] | 18. [グ [〓] 伸 [〓] ア [〓] 皿] |
| 19. [オ [〓] <u>ン</u> 伸 [〓] エ [〓] トウ] | 20. [<u>ス</u> イ [〓] 丸 [〓] イ [〓] あ伸] |
| 21. [ヨウ [〓] <u>グ</u> 丸 [〓] トウ] | 22. [<u>ブ</u> 丸 [〓] エ [〓] ドウ] |
| 23. [ハ [〓] テ [〓] <u>ン</u> <u>ブ</u> 丸 [〓] <u>グ</u> 丸] | 24. [ホ [〓] オ [〓] ツ [〓] ド [〓] オ [〓] グ] |
| 25. [ソ [〓] オ [〓] ス [〓] イ [〓] チュ] | 26. [サ [〓] テ [〓] <u>ン</u> ドウ [〓] <u>ライ</u> チュ] |
| 27. [<u>グ</u> 丸 [〓] イ [〓] <u>ン</u> テイ [〓]] | 28. [<u>皿</u> 丸 [〓] アイ [〓] デ [〓] グ] |
| 29. [パ [〓] 丸 [〓] <u>皿</u> エ [〓] イ] | 30. [<u>皿</u> 丸 [〓] アイ [〓] <u>ツ</u> チ [〓] イ [〓] キ [〓] イ [〓] ン] |
| 31. [ク [〓] <u>ラ</u> あ [〓] サ [〓] ン [〓] トウ] | 32. [<u>ク</u> 丸 [〓] 丸 [〓] イ [〓] あ [〓] <u>ン</u> ドウ [〓] 丸 [〓] アイ [〓] ス] |
| 33. [ス [〓] <u>プ</u> 丸 [〓] <u>マ</u> 丸 [〓] け [〓] トウ] | 34. [丸 [〓] エ [〓] <u>ス</u> トウ [〓] 丸 [〓] あ [〓] <u>ン</u> トウ] |
| 35. [ブ [〓] ウ [〓] <u>ク</u> ス [〓] ト [〓] オ [〓] 丸] | 36. [<u>皿</u> 伸 [〓] ア [〓] ウ [〓] 丸 [〓] シ [〓] オ [〓] プ] |

問題 17 次のヘアツオン記号を読んでください。上に上がっている文字は、音を高く上げて読みましょう。白抜きの文字は、声を出さずに読みます。下線部は最初から舌を喉の奥に引っ込めて口を開けずに発音しましょう。

1. [トウ 丸テ 皿 伸]
2. [シ丸 メイ ドウ]
3. [シ丸 キュ 丸イ]
4. [ヂユツ ピイ トウ丸]
5. [舌丸ズ デエイ]
6. [こ丸エ クトウ]
7. [エ 丸丸イ~~ん~~]
8. [グ丸 伸 皿丸エ~~ン~~ドウ]
9. [グウツ ~~と~~ 伸ア~~ク~~]
10. [舌あ **カ** 丸プ ストウ 丸イ~~へ~~ シ丸]
11. [皿オ丸 チュン テ伸イ~~ん~~]
12. [ネク ストウ 丸イ~~へ~~ トウ]
13. [こ~~シ~~ プ 伸イ~~へ~~ トウ]
14. [丸イ 伸エ イシお~~ン~~シイ~~プ~~]
15. [丸イ ス丸 チュ]
16. [トウ丸 ナ 丸アウ~~ン~~ドウ]
17. [ビー ケ丸 皿ウ伸お~~皿~~]
18. [テ伸エ ポ丸 テエイシお~~ン~~]
19. [チエ~~ク~~ 丸イ パ~~プ~~ 伸イ~~ク~~]
20. [こ~~ん~~ グ丸テチュ 伸エイシお~~ン~~ズ]

問題 18 次のヘアツオン記号を読んでみましょう。

1. [丸 舌]
2. [エ丸 シ]
3. [エ丸 伸 ドウ]
4. [フウ ドウ]
5. [丸テ シ~~ブ~~ 伸丸]
6. [チン ヂエ 伸イ~~ク~~]
7. [ス テ 伸 舌イ]
8. [皿テ ビユ 伸イ ストウ]
9. [マテか 丸ウ~~へ~~ン]
10. [エウ ドウニイ シ 皿]
11. [丸エ ミイ ニイ センズ]
12. [ヂテ キイン 舌あ ボオクス]
13. [舌 丸イ 伸イ~~ん~~]
14. [**カ** 丸ドウ ボ丸ドウ]
15. [ク丸イ サチン 舌エ マシ]
16. [丸イー イン **カ** 丸 ネイトウ]
17. [ボオデイ サテ トウ 皿あ]
18. [ボオ 伸 テイモ丸 オ~~へ~~ 丸イ オウ 伸ズ]
19. [舌あ 伸テ ソウ 舌エ丸あ ピイ]

18. ローマ字表：基本読み（短母音）を覚えよう

a [ア]	i [イ]	u [ウ]	e [エ]	o [オ]
ka [キテ]	ki [キイ]	ku [カ]	ke [ケ]	ko [コオ]
sa [サテ/ザテ]	si [スイ/ズイ]	su [サ/ザ]	se [セ/ゼ]	so [ソオ/ゾオ]
ta [タテ]	ti [テイ]	tu [タ]	te [テ]	to [トオ]
na [ナテ]	ni [ニイ]	nu [ナ]	ne [ネ]	no [ノオ]
ha [ハテ]	hi [ヒイ]	hu [ハ]	he [ヘ]	ho [ホオ]
ma [マテ]	mi [ミイ]	mu [マ]	me [メ]	mo [モオ]
ya [ヤテ]	yi [スイ]	yu [ヤ]	ye [スエ]	yo [ヨオ]
ra [丸テ]	ri [丸イ]	ru [丸ア]	re [丸エ]	ro [丸オ]
wa [ワテ]	wi [ワイ]	wu [ワア]	we [ワエ]	wo [ウォ]
ga [ギテ]	gi [ギイ/ヂイ]	gu [ガ]	ge [ゲ/ヂエ]	go [ゴオ]
za [ザテ]	zi [ズイ]	zu [ザ]	ze [ゼ]	zo [ゾオ]
da [ダテ]	di [デイ]	du [ダ]	de [デ]	do [ドオ]
ba [バテ]	bi [ビイ]	bu [バ]	be [ベ]	bo [ボオ]
ja [ヂテ]	ji [ヂイ]	ju [ヂア]	je [ヂエ]	jo [ヂオ]
pa [パテ]	pi [ピイ]	pu [パ]	pe [ペ]	po [ポオ]

ローマ字表に載っていないもの（基本読み）

ca [キテ]	ci [スイ]	cu [カ]	ce [セ]	co [コオ]
fa [フテ]	fi [フィ]	fu [フア]	fe [フェ]	fo [フォ]
la [ラテ]	li [ライ]	lu [ラア]	le [レ]	lo [ロ]
va [ヴァテ]	vi [ヴィ]	vu [ヴァア]	ve [ヴェ]	vo [ヴォ]
xa [クサテ/ グザテ]	xi [クスイ/ グズイ]	xu [クサ/ グザ]	xe [クセ/ グゼ]	xo [クソオ/ グゾオ]
cha [チテ/キテ/ シテ]	chi [チイ/キイ/ シイ]	chu [チア/シア]	che [チェ/ケ/ シェ]	cho [チオ/コオ]
—	gui [ギイ]	—	gue [ゲ]	—
pha [フテ]	phi [フィ]	phu [フア]	phe [フェ]	pho [フォ]
qua [クワテ]	qui [クワイ]	—	que [クヱ]	quo [クウォ]
sca [スキテ]	sci [スイ]	scu [スカ]	sce [セ]	sco [スコ]
sha [シテ]	shi [シイ]	shu [シア]	she [シェ]	sho [ショ]
tha [テテ/舌テ]	thi [テイ/舌イ]	thu [テア/舌ア]	the [テエ/舌エ]	tho [テオ/舌オ]
wha [ワテ]	whi [ワイ]	—	whe [ウェ]	—
wra [ワテ]	wri [ワイ]	wru [ワア]	wre [ウェ]	wro [ウォ]

19. ローマ字表：名字読み（長母音）を覚えよう

a [エイ]	i [アイ]	u [ユー]	e [イー]	o [オウ]
ka [ケイ]	ki [カイ]	ku [キュー]	ke [キー]	ko [コウ]
sa [セイ/ゼイ]	si [サイ/ザイ]	su [スュー/スー/ ズュー/ズー]	se [スイー/ ズイー]	so [ソウ/ゾウ]
ta [テイ]	ti [タイ]	tu [テュー/トゥー/ チュー]	te [ティー]	to [トオウ]
na [ネイ]	ni [ナイ]	nu [ニュー]	ne [ニー]	no [ノウ]
ha [ハイ]	hi [ハイ]	hu [ヒュー]	he [ヒー]	ho [ホウ]
ma [メイ]	mi [マイ]	mu [ミュー]	me [ミー]	mo [モウ]
ya [スエイ]	yi [ヤイ]	yu [スュー]	ye [スイー]	yo [ヨウ]
ra [丸エイ]	ri [丸アイ]	ru [丸ウー]	re [丸イー]	ro [丸オウ]
wa [ワエイ]	wi [ワアイ]	—	we [ワイー]	wo [ウォウ]
ga [ゲイ]	gi [ヂアイ]	gu [ギュー]	ge [ヂー]	go [ゴウ]
za [ゼイ]	zi [ザイ]	zu [ズー]	ze [ズイー]	zo [ゾウ]
da [デエイ]	di [ダイ]	du [デュー/ヂウー]	de [ディー]	do [ドオウ]
ba [ベイ]	bi [バイ]	bu [ビュー]	be [ビー]	bo [ボウ]
ja [ヂエイ]	ji [ヂアイ]	ju [ヂュー]	je [ヂー]	jo [ヂョウ]
pa [ペイ]	pi [パイ]	pu [ピュー]	pe [ピー]	po [ポウ]

ローマ字表に載っていないもの（名字読み）

ca [ケイ]	ci [サイ]	cu [キュー]	ce [スイー]	co [コウ]
fa [フェイ]	fi [ファイ]	fu [フュー]	fe [フェー]	fo [フォウ]
la [ラエイ]	li [ライ]	lu [ルー]	le [レー]	lo [ロウ]
va [ヴァエイ]	vi [ヴァイ]	vu [ヴュー]	ve [ヴェー]	vo [ヴォウ]
xa [クセイ/ グゼイ]	xi [クサイ/ グザイ]	xu [クスユー/ グズユー]	xe [クスイー/ グズイー]	xo [クソウ/ グゾウ]
cha [チャエイ/ケイ]	chi [チャイ/カイ]	chu [シュー]	che [ケー]	cho [チョウ/コウ]
—	gui [ガイ]	—	gue [ギー]	—
pha [フェイ]	phi [ファイ]	phu [フュー]	phe [フェー]	pho [フォウ]
qua [クワイ]	qui [クワイ]	—	que [クワイ]	quo [クワイ]
sca [スケイ]	sci [サイ]	scu [スキュー]	sce [スイー]	sco [スコウ]
sha [シェイ]	shi [シャイ]	—	she [シー]	sho [ショウ]
tha [テエイ/ 舌エイ]	thi [テアイ/ 舌アイ]	thu [テュー]	the [テー/ 舌イー]	tho [テオウ/ 舌オウ]
wha [ウェイ]	whi [ワイ]	—	—	who [ホウ]
—	wri [ワイ]	—	—	wro [ワウ]

20. y の 3 種類の発音

y ① : bicycle, gym, system, mystery, crystal, syrup, cymbal, pyramid, rhythm, cynical

y ② : July, nylon, dynamic, dynamite, hybrid, hydrogen, typhoon, cyborg, tyrant

y ③ : study, happy, easy, lucky, angry, sleepy, heavy, baby, lady, funny, fancy, really

y ④ : by, my, shy, cry, try, fry, fly, sky, sly, spy, dry

y ⑤ : bye, cycle, dye, style, type, rye, byte, Hyde, thyme

① i の基本読みと同じ読み方で、舌を下げて発音する	② i の名字読みと同じ読み方	③ 語尾の y は ea, ee, ei, ie, -ey などと同様、舌を上げて発音する	④ 語尾の y が語中で唯一の母音の場合、i の名字読みと同じ	⑤ 語尾のマジック “e” によって i の名字読みと同じになる
[i] [イ]	[aɪ] [アイ]	[i] [イ]	[aɪ] [アイ]	[aɪ] [アイ]

問題 19

では、総復習です。以下のカードを見て、基本読みと名字読みを連続して言ってみてください。例えば、fo ならば [fə / fou]、the ならば、[θe / θi:]、[ðe / ði:] と言ってください。先生が無作為に指す 10 枚のカードを 40 秒以内に言うことができれば合格です。

pa	de	gi	bu	so
ke	hi	fu	lo	na
ro	mu	we	zi	ya
ju	ho	za	te	xi
pi	du	ga	be	jo
da	ce	fo	cy	nu
re	mo	tu	xa	ty
shi	pha	cho	the	whi
wra	qua	sho	gui	chi
she	pho	qui	thu	wha
wro	cre	cli	pri	pro
clu	sca	flu	sto	ple
tru	dri	bla	ste	chro
thru	chri	sche	stra	sce
spli	scra	intru	explo	comple

付 録

21. 母音の3番～7番読み

大／小	①番読み (基本読み)	②番読み (名前読み)
A／a	[ア]	[エイ]
E／e	[エ]	[イー]
I／i	[イ]	[アイ]
O／o	[オ]	[オー]
U／u	[ア]	[ユー]
Y／y	[イ]	[アイ]

大／小	③番読み	④番読み	⑤番読み	⑥番読み	⑦番読み
A／a	[オ]	[アー]	[あ]		
E／e	[イ]				
I／i	[イー]				
O／o	[ア]	[ウー]	[ウ]	[あ]	
U／u	[ウ]	[ウー]	[イ]	[あ]	[エ]
Y／y	[イ]				

22. その他のルール

1. 語頭の s は [ス] と読む
2. 連続する同じ子音（同じ音）は1回だけ読めばよい
3. 連続する同じ子音の直前の母音は基本読み
4. 語尾の e は原則として読まない -ble -cle -dle -fle -gle -kle -ple -tle -zle
5. マジック “e” は直前の母音を名前読みにさせる働きがある
6. 単語の最後が e であり、それがその単語の唯一の母音であるときは、その e は [イー] と発音する
7. 単語の最後が y であり、それがその単語の唯一の母音であるときは、その y は [アイ] と発音する
8. c は直後に a, u, o, または子音がきている場合は [ク]、i, e, y がきているときは [ス] と読む
9. 語尾の c は [ク]、語尾の ce は [ス] と読む

10. 語尾の g は【グ】、語尾の ge は【ヂュ】と読む
11. g は直後に a, u, o, または子音がきている場合は【グ】、i, e がきているときは【グ】
または【ヂュ】、y がきているときは【ヂュ】と読む
12. 「ン」は原則として b, p, m の直前は m、それ以外は n で表す
13. 語頭の s 【ス】と読む
14. 語頭の su は【シウ】と読むことがある（〔例〕 sugar, sure）
15. 英語では v で終わる単語はない
16. 語尾の en, on, el（アクセントがこない場合）はその部分の母音を読まないことが多い。
17. 語尾の que は【ク】、語尾の gue は【グ】と読むことが多い
18. 語尾の en, on, el はアクセントがこない場合、その e や o を発音しない

23. 特殊編

- | | | | | | |
|----------|----------|----------|----------|----------|----------|
| 1) ch | 2) cia | 3) ck | 4) dge | 5) ds | 6) ng |
| 7) ph | 8) qu | 9) sc | 10) sh | 11) tch | 12) th |
| 13) ti | 14) ts | 15) ai | 16) al | 17) au | 18) augh |
| 19) aw | 20) ay | 21) ea | 22) eau | 23) ee | 24) ei |
| 25) eo | 26) eu | 27) ew | 28) ey | 29) ie | 30) igh |
| 31) oa | 32) oe | 33) oi | 34) oo | 35) ou | 36) ough |
| 37) ow | 38) oy | 39) ue | 40) ui | 41) uy | 42) air |
| 43) ar | 44) are | 45) ear | 46) eer | 47) er | 48) ere |
| 49) ir | 50) ire | 51) oar | 52) oor | 53) or | 54) ore |
| 55) our | 56) ur | 57) ure | 58) ould | 59) ous | 60) sio |
| 61) ssio | 62) tain | 63) ture | 64) view | 65) ange | 66) aste |
| 67) ind | 68) old | 69) age | 70) -tes | 71) -des | 72) kn |
| 73) mb | 74) stle | 75) wh | 76) wr | | |

*詳細は拙著『楽しいフォニックス』（教育出版）をご参照ください。